

マイショッピングカート 取扱説明書 品質保証書付

ご使用前に必ずこの取扱説明書をよくお読みの上、正しくお使いください。



ショッピングカート「マイカ」をお買い上げいただき、誠にありがとうございます。本製品は買い物時などに荷物を入れて運ぶためのカートです。

- 本製品を正しくご使用いただくために、ご使用前に本書および「使い方ガイド」を必ずお読みください。
- 本書および「使い方ガイド」は、大切に保管してください。
- 本製品を他のお客様にお譲りになる際には、必ず本書も合わせてお渡してください。

ご使用前にお読みください

【安全上の注意】ここに示した注意事項は、本製品を正しくお使いいただき、お客様や他の人々への危害や損害を未然に防止するためのものであります。また、注意事項は、危害や損害の大きさ、切迫度により「警告」「注意」の2つに区別して示してあります。いずれも安全に関する重要な内容ですので、必ずお守りください。


本書では正しい取扱に関する重要な事項を下記のシンボルマークで表示しております。

表示	表示の内容
 警告	誤った使用をしたとき、人が死亡または重傷を負う可能性が想定される内容
 注意	誤った使用をしたとき、人が障害を負う可能性および物的損害の発生が想定される内容



●お守りいただく内容の種類を次の表示で区分しています。

	禁止の行為を告げるものです。		行為を強制したり、指示したりする内容を告げるものです。
--	----------------	---	-----------------------------

警告

	<ul style="list-style-type: none"> ●バスケットやアンダーバスケット、本体に小さなお子様やペットを乗せないでください。 ●本品を組み立てた状態で放置しないでください。ブレーキペダルをかけていても、傾斜や荷物の重さで動き出したり、転倒したりするおそれがあります。 ●ハンドルに物をかけたり、過度の重荷をかけたりしないでください。バランスを崩し、転倒のおそれがあります。 ●路面の凍結時や風が強いときは使用しないでください。転倒のおそれがあります。 ●本品の積載重量制限は、(A)バスケットが最大20kg、(B)アンダーバスケットが最大15kgです。但し、カート全体の対荷重は、A・Bの合計最大30kg以内です。積載重量制限を超えて荷物を載せないでください。転倒や破損の原因になります。 ●本品を分解、加工、改造しないでください。 ●小さなお子様が本品で遊ばないようにしてください。 ●走行中に、本体ハンドルの折りたたみボタンを絶対に押さないでください。本体が突然折りたたまり、転倒したり指などを挟んだりするおそれがあります。
--	--

注意

	<ul style="list-style-type: none"> ●用途以外には使用しないでください。 ●本品を押すときは走らないでください。転倒や他の人との接触など、事故の原因となります。
	<ul style="list-style-type: none"> ●砂利道などの悪路でのご使用は十分注意してください。

使い方ガイド

マイショッピングカート



車輪を取り付ける

出荷時は車輪が取り付けられていません。はじめてご使用の際は、本体を組み立てる前に前後左右の車輪を取り付けてください。

取付作業人数：1名
時間(目安)：1分

1. 取付軸の穴に車輪の軸をカチッと音がするまでしっかり差し込んでください。

2. その他の車輪も同様に取り付けてください。

★最後に車輪がしっかり固定されているか確認してからご使用ください。

(前輪組み立てイメージ)



(後輪組み立てイメージ)



【車輪の取り外し方】



●前輪は解除ボタンを押しながら取り外せます。



●後輪は解除ボタンを引きながら取り外せます。

本体を組み立てる / 折りたたむ

■ 本体を組み立てる

1. 車輪が手前にくるように本体を置きます。



2. ハンドルにある組み立てボタンを押しながら、上に引き上げます。



3. 本体が立ち上がったら、カチッと音がするまでハンドルを軽く後輪側に倒します。



4. ハンドルを真下に軽く押し、本体が折りたたまれないことを確認します。



■ 本体を折りたたむ

1. ハンドルの折りたたみボタンを押し込みます。



2. ハンドルをゆっくり前に倒します。



(折たたみイメージ)



警告

- 近くに人や障害物等がないことを確認してください。
- 必ずブレーキペダルをかけた状態で行ってください。
- 走行中に、本体ハンドルの折りたたみボタンを絶対に押さないでください。本体が突然折りたたまり、転倒したり指などを挟んだりするおそれがあります。



注意

- 車輪や可動部に指などは挟まないようご注意ください。
- 開閉時は必ず、折りたたみボタンを押し込みながら操作を開始してください。押し込みボタンを押し込まずに、開閉すると故障につながる恐れがあります。

アンダーバケットの取り付け方

① アンダーバケットを本体下部の後方のバーに被せてください。アンダーバケットの後方をスナップボタン(3カ所)でバーに固定します。



② 前方のバーにアンダーバケットを被せ、スナップボタン(3ヶ所)で留めてください。



③ 最後に、サイドの固定ベルトを下記に引っ掛けてからスナップボタン(2ヶ所)で左右を固定してください。



バスケットの取り付け・使用方法

● バケットを本体に取り付ける際は、本体の取り付け枠にバスケットの縁ををかけ、ベルクロで留めてください。
★ポケット面が後方になります。



バスケット取り付け枠

● バケットの中身が見えないように、収納口をチャックで閉じることができません。



● バケット内側のポケットに保冷剤などを入れてご使用いただけます。



● プラスティックのバスケットもご使用いただけます。



(上段使用イメージ)



(下段使用イメージ)

使用方法

ブレーキのロック・解除

■ブレーキペダルをかける

ブレーキペダルの手前側を下げます。



- 本品を停車するときは、必ずブレーキペダルをかけてください。
- 本品を前後に動かして、ブレーキペダルがかかっていることを確かめてください。
- 完全に停車する時は、前輪のキャスターロックレバーを内側にスライドさせ前輪を固定してください。

■ブレーキペダルを解除する

ブレーキペダルを水平にします。



- ブレーキペダルを解除してもタイヤの向きが思うように動かないときは、前輪のキャスターロックがかかり前輪の向きが固定されている可能性があります。キャスターロックを中央に戻してください。

お手入れ方法

縫製品について

下記の洗濯表示に従い洗濯してください。

- 快適に使用していただくための、こまめに洗濯する事をおすすめします。
- 乾かす際にドライヤーを使用しないでください。
- カビが発生する恐れがありますので、洗濯後はよく乾かしてからご使用ください。
- 洗濯する際は、底板を外してください。



	液温は40℃を限度とし、手洗いしてください。
	塩素系及び酸素系漂白剤の使用禁止
	タンブル乾燥禁止
	日陰でつり干しをしてください。
	アイロン仕上げ禁止
	ドライクリーニング禁止

お手入れ方法

- 汚れている部分は、湿らせた布等で拭き取った後、乾いた布等で水分を拭き取ってください。
- 金属部分はサビ等を防ぐために水濡れを避けてください。
- 研磨剤、溶剤(ベンジン、シンナー等)は決して使用しないでください。
- 本体をスモッグ、水、雨、雪などにさらさないよう注意してください。
- 本体を長時間、直射日光に当てたり、湿気の多い場所に放置したりしないでください。
- 本体は乾燥している場所に保管してください。
- 定期的に各部が緩んでいないか、部品が壊れていないか点検してください。

車体の清掃について

- 車輪やプラスチック部品および金属部品の汚れは、水を含ませよく絞った布でふき取ります。



車体の清掃は水ぶき以外しないでください。部品の変質、劣化の原因となります。

保管方法

直射日光を避け、湿気が少なく雨やほこりがかからない場所に立てて保管してください。屋外で保管する場合はカバーをかけることをおすすめします。



- 湿気の少ない乾燥した場所で保管してください。
- 火気の近くで保管しないでください。
- お子様の手の届くところやペットの近くで保管しないでください。
- 本品を折りたたんだ状態で、上に物を置いて保管しないでください。故障や変形の原因になります。

廃棄方法について

お住まいの各自治体の指示に従い、処分・廃棄してください。

仕様について

品名	マイショッピングカート maica(マイカ)	
サイズ	本体(組み立て時)	約 W480mm×D840mm×H1,040mm / 約 4.3kg
重量	本体(折りたたみ時)	約 W480mm×D630mm×H250mm
	バスケット	約 W330mm×D510mm×H230mm / 約 0.75kg
アンダーバスケット		約 W330mm×D510mm×H260mm / 約 0.45kg
	材質	本体
	バスケット	生地：ポリエステル/フレーム：鉄/底板：ポリプロピレン
	アンダーバスケット	生地：ポリエステル/フレーム：鉄/底板：MDF
同梱品	本体、バスケット、アンダーバスケット、前輪(2)、後輪(2)、取扱説明書一式	
耐荷重	A：バスケット 約 20kg	B：アンダーバスケット 約 15kg
	但し、カート全体の対荷重は、A・Bの合計最大 30kg 以内	
生産国	中国 監修：日本	

※品質向上のため、製品の外観および仕様は予告なく変更する場合がありますのでご了承ください。

アフターサービスと保証について

- ご使用前に、締結部品のゆるみ、部品の欠損および作動不良などの異常がないか点検してください。
- ご使用中に車体の破損、異常、締結部品のゆるみ、タイヤの摩耗、シートやカゴなどの破れ・ほつれなどが発生した場合、ただちに使用を中止して弊社お問い合わせ先までご連絡ください。
- 製品の改造や不当な修理をしないでください。思わぬ事故につながるおそれがあります。
- ※不具合がある場合は、下記に従い、販売店もしくは弊社お問い合わせ先までご相談ください。
- この商品には保証書がついています。保証書は大切に保管してください。
- 保証期間はお買い上げの日から1年です。保証期間中でも有料になることがありますので取扱説明をよくお読みください。
- 保証期間経過後の修理及び消耗品の購入については、販売店もしくは弊社お問い合わせ先までご相談ください。有料修理等のご案内をいたします。

無料修理規定

品質保証書 maica マイショッピングカート

本書は、本書記載内容で無料修理を行うことをお約束するものです。お買い上げの日から下記期間中製品の故障が発生した場合は、本書をご提示の上、弊社お問い合わせ先までご連絡ください。

保証規定

- 1度ご使用になった製品は、原則としてお取り替えできません。
- 保証期間内(お買い上げ日より1年間)に正常な使用状態において、万一故障した場合には無料で修理いたします。電話にてお問い合わせの上、当社お問い合わせ先までお送りください。
- 保証期間内でも次のようなものは有料修理になります。
 - (a) プラスティック部品の自然劣化による変色。
 - (b) 縫製品の傷ややぶれ、変色。
 - (c) 部品の紛失。
 - (d) お客様の誤使用、または改造や不当な修理による故障および損傷。
 - (e) 火災、地震、水害、落雷、その他の天災地変による故障および損傷。
- (f) 本書に製品名、お買い上げ日、お客様名、販売店名の記入のない場合、あるいは字句を書き換えられた場合。
- (g) 本書のご提示がない場合。
- (h) 一般家庭以外で、業務用などにご使用され故障した場合。
- (i) 有料修理の場合に要する発送運賃。
- (j) 車輪の自然摩耗。
4. 本書は日本国内においてのみ有効です。海外からの修理はいたしかねます。
5. 製造中止の製品については必要部品の在庫がなくなった場合、修理できないこともあります。

製品名		お買い上げ日	年	月	日	保証期間
						お買い上げ日より1年
お客様	お名前	ご住所	〒			TEL
		様				
販売店	店名	住所				TEL

修理メモ

- お買い上げ後、製品名、お買い上げ日、お客様名、販売店名をただちに記入願います。
- 購入時のレシートは、保証書と一緒に保管してください。
- 万一故障が生じた場合は保証書を提示ください。本書は再発行いたしませんので、大切に保管してください。
- この保証書は、本書に明示した期間、条件のもとにおいて無料修理をお約束するものです。したがってこの保証書によって法律上の権利を制限するものではありません。
- 保証書にご記載いただきました個人情報につきましては、個人情報保護法の規定に従い、お客様の故障修理についてのみ利用させていただきます。それ以外の用途には使用しません。

販売元

株式会社ビタットジャパン

〒187-0031 東京都小平市小川東町1-29-11 リバールブランドール 1F

お問い合わせ先 042-313-2912